


Modulare Flockeneismaschine bis zu 120 Kg



PS Plastik
Abdeckung



Elektron. Steuerung




Edelstahl



Features

- Modulare Flockeneismaschine, produziert bis zu 120 kg in 24 Stunden
- Edelstahlausführung; abgerundete Ecken für verbesserte Ästhetik und Ergonomie; obere Abdeckung aus PS Plastik
- Abnehmbare Seitenpanels an allen vier Seiten für erleichterte Wartung und Service
- Stabiler Verampfer aus Edelstahl AISI304, Schnecke aus AISI430
- Hochmoderner Eisbrecher in spezieller Legierung
- Reduzierte Wartung, Selbst-Einfetten des Ganggetriebes
- Überdimensionaler hermetischer Kompressor
- Luft- oder wassergekühlte Version
- Elektronische Steuerung mit Selbstdiagnose- und Fehlfunktionsalarm
- Produziert Flockeneis, gepresst bei einer Temperatur knapp unter 0°C, mit 25% Restwassergehalt, daher sehr feucht
- CFC-freies R 134a Kältemittel

MF 26 Technologie



	 10°:10°C 21°:15°C	24h		 [kg] [lbs]	 [kg] [lbs]	 [BxTxH mm] 564x536x531	
		[kg]	[lbs]				[kg]
MF 26 AS		120	264	110	242	[BxTxH inches] 22 3/16" x 21 1/8" x 20 7/8"	
MF 26 WS		120	264	106	234		
						 [v/Hz/ph] 230/50/1	 R 134 a



Restwassergehalt 25 %

Eis in seiner natürlichsten Form, produziert bei einer Temperatur knapp unter 0 °C, mit 25 % Restwassergehalt, ist es sehr feucht. Die Flockenform macht es extrem vielseitig und sehr einfach es effektiv zu nutzen.

This product qualifies for the following listings:



2 Jahre Garantie

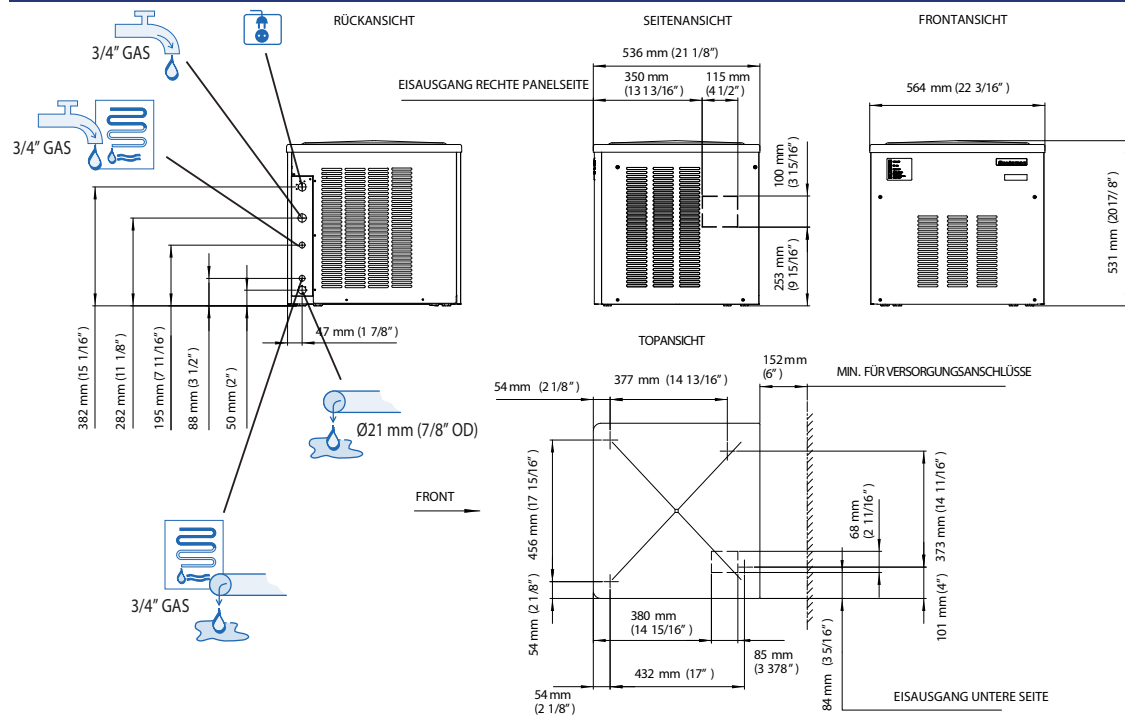
Vorbehaltlich bestimmter Einschränkungen und Ausschlüsse

Certified ISO 9001

www.scotsman-ice.it
www.scotsman-ice.com

Modelle und Spezifikationen können ohne Ankündigung geändert werden.

Modulare Flockeneismaschine bis zu 120 Kg



MF 26 LUFTGEKÜHLT

°C °F	°F				kg lbs
	50° 10°	60° 15°	70° 21°	90° 32°	
10°	120	116	112	104	kg
50°	264	256	247	229	lbs
21°	114	110	106	98	kg
70°	251	242	234	216	lbs
32°	103	99	95	87	kg
90°	227	218	209	192	lbs
38°	96	92	88	80	kg
100	212	203	194	176	lbs

24 h

MF 26 WASSERGEKÜHLT

°C °F	°F				kg lbs
	50° 10°	60° 15°	70° 21°	90° 32°	
10°	120	116	112	104	kg
50°	264	256	247	229	lbs
21°	110	106	102	94	kg
70°	242	234	225	207	lbs
32°	105	101	97	89	kg
90°	231	223	214	196	lbs
38°	103	99	95	87	kg
100	227	218	209	192	lbs

24 h

Minimum	Maximum
10°C (50°F)	40°C (104°F)
5°C (41°F)	35°C (95°F)
-10%	+10%
1 BAR 14 psi	5 BAR 70 psi

	+	+	+	+	+	+	+	+	+
	[Btu/h]	[W]	[Ømm²]	[W]	Sicherung	[kWh] - 100 Kg	[l/h]	[gal/h]	[kg] [lbs]
MF 26 A S	4090	1200	3 x 1,5	500	10 A	11.6	4,6	1	45 99
MF 26 W S	4090	1200	3 x 1,5	500	10 A	11.3	29	7,6	45 99

WICHTIGER HINWEIS:
 Modelle und Spezifikationen können ohne vorherige Ankündigung geändert werden. Das Datenblatt ist nur für kommerzielle Zwecke bestimmt. Für technische Dokumentationen beziehen Sie sich auf unsere Handbücher.

www.scotsman-ice.it
 www.scotsman-ice.com